

Låst iPad

En surfplatta fylld med guidande material installerad i lobby eller hotellrum, där besökaren kan uppfriska minnet om hur mulltoan egentligen fungerade eller lyssna på berättelser från trakten. Så självklart, som en digital informationspärm. Men hur riggar jag min surfplatta på ett säkert, enkelt och billigt sätt?

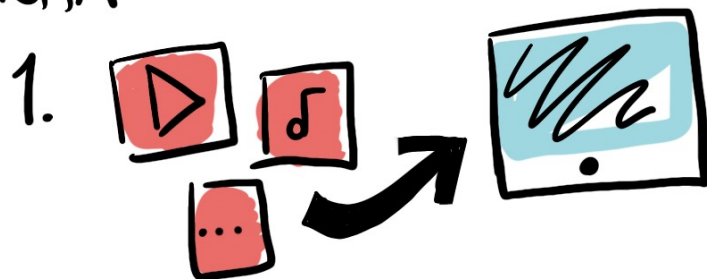
Vi visar på hur du kan använda appen VLC som uppspelare för ljud- och filmklipp och låsa surfplattan till en app, med hjälp av funktionen Guidad åtkomst.




Att rigga en surfplatta

Det finns säkerligen flera sätt att rigga en iPad på för uppspelning av filmer och ljudklipp för gästerna. Vi testade ett sätt som bygger på att använda filmspelaren VLC som går att ladda ner gratis till både iPad eller Android platta. Fyll plattan med egenskapat material – skapa själva med hjälp av våra andra tips och förslag.

PREPPA



För över de filer med ljud- och filmmaterial som du vill kunna komma åt genom ipaden. Detta kan göras med hjälp av sladd mellan dator och platta, genom "AirDrop" eller genom att nyttja ett "moln" som t ex Google Drive som du kan komma åt både från telefonen och plattan.



Ladda ner appen "VLC". Då skapas automatiskt en lagringsplats på din platta. Flytta filerna så att de ligger i denna mapp – då kan du sen komma åt dem inifrån appen.



I VLC kan du skapa en spellista som du döper till exempel till anläggningens namn. Här lägger du till klippen och döper också dem till logiska namn, såsom "Hur du gör uppeld". Det går även att ändra utseendet på appen i dess inställningar till en mörkare layout.

Att installera stödsäkert, låst till en app

INSTALLERA

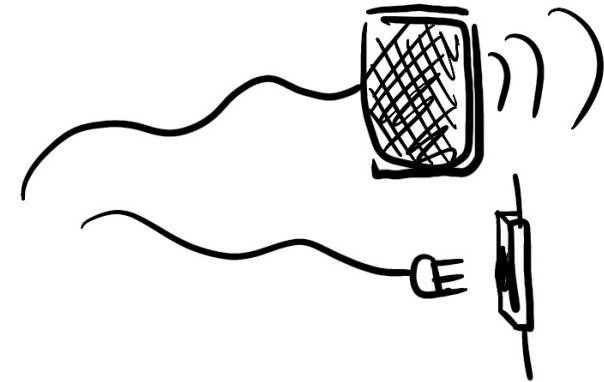


Placera ipaden där besökaren kan tänkas vilja ta del av informationen ni laddat den med. Om ni vill säkra plattan för stöld går det att köpa case där du kan låsa in ipaden med en nyckel.

2. GUIDAD ÅTKOMST (APPLE)
FÄST APP (ANDROID)

På iPaden finns en funktion som heter Guidad Åtkomst. Motsvarande på Android heter "Fäst/lossa app". Du hittar dessa enklast genom att söka i Inställningar. Slå på funktionen och följ instruktionen hur du använder den. Denna funktion låser ipaden till den app där du aktiverar läget. På iPad är det även möjligt att markera bort menyfält som användare inte ska kunna komma åt. Om denna funktion inte finns kan man använda eltejp för att dölja vissa funktioner på ipaden.

3.



Följande är också bra att tänka på:

- Koppla ipaden till en högtalare – om du har tillgång internet kan du använda bluetooth annars sladd.
- Se till att ipaden har tillgång till ström.
- Justera inställningar för skärmsläckare – så att besökaren inte kommer till ett kodlås när plattan släcks.

Missa inte filmen "Låst iPad med VLC" för att se ett exempel på hur det kan gå till.

Frågor?

Jag har inte tillgång till internet där kunden ska använda surfplattan, fungerar det ändå?

Ja, för att rigga surfplattan krävs internet men inte för att gästen ska kunna använda plattan. När du laddar ner VLC behöver du tillgång till internet, och det kan underlätta när du ska föra över filer till enheten. Sen när du installerat materialet och använder en högtalare uppkopplad med sladd krävs inte internet.

Missa inte filmen "VLC och Guidad åtkomst" för att se ett exempel på hur det kan gå till.